

Ezcast Pro：老師使用平板備課教學的實用 APP

今天來介紹一下，如果老師手上有一塊支援 miracast 的安卓平板且教室有支援平板做 miracast 的投影機相關裝置，那個這個 app 真的是一個必備的教學好工具。

以下是 Ezcast Pro app 的官方載點：


<http://goo.gl/tivlvT>

來介紹一下要如何使用此 APP


(請先把平板畫面利用 miracast 功能鏡像到教室投影機上)

下圖是軟體畫畫面，請先**選擇使用下方的 offline 功能**。

(上方功能需有 ezcast pro 硬體才可使用)。



下圖是軟體可用的功能列表：



來介紹幾個 Ezcast Pro 的功能：

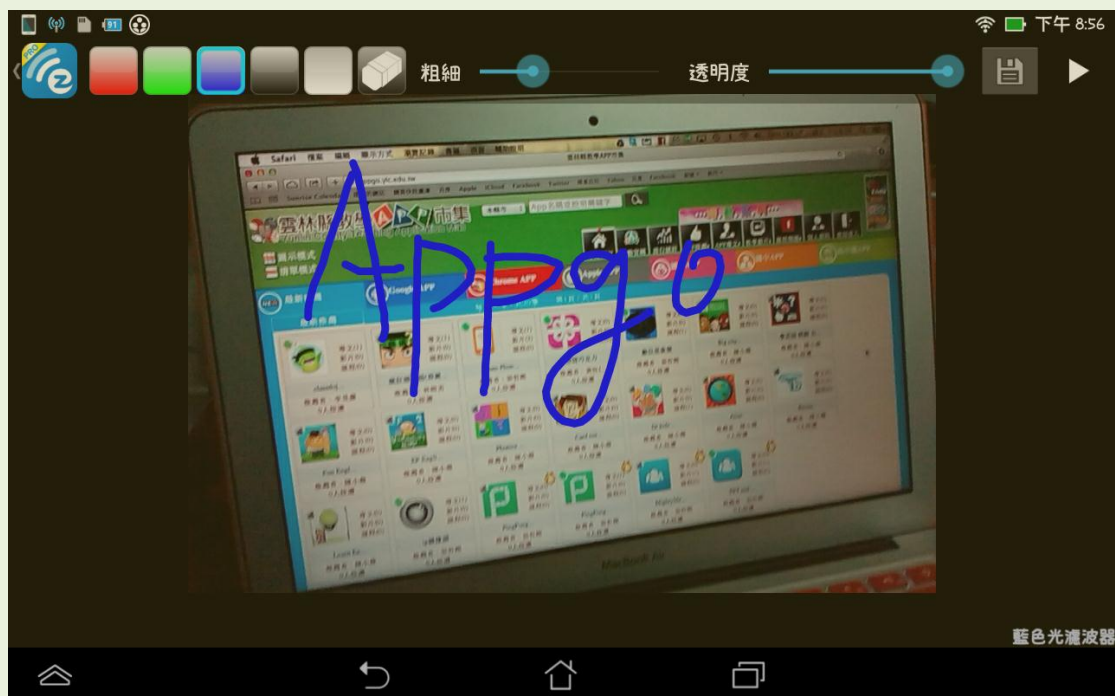
1. **圖片投影：**

可以把平板上的照片呈現出來並自由在上面畫記，老師可以把學生的作品或作業於課前拍成照片，並利用此功能為全班同學做解題及說明的動作。



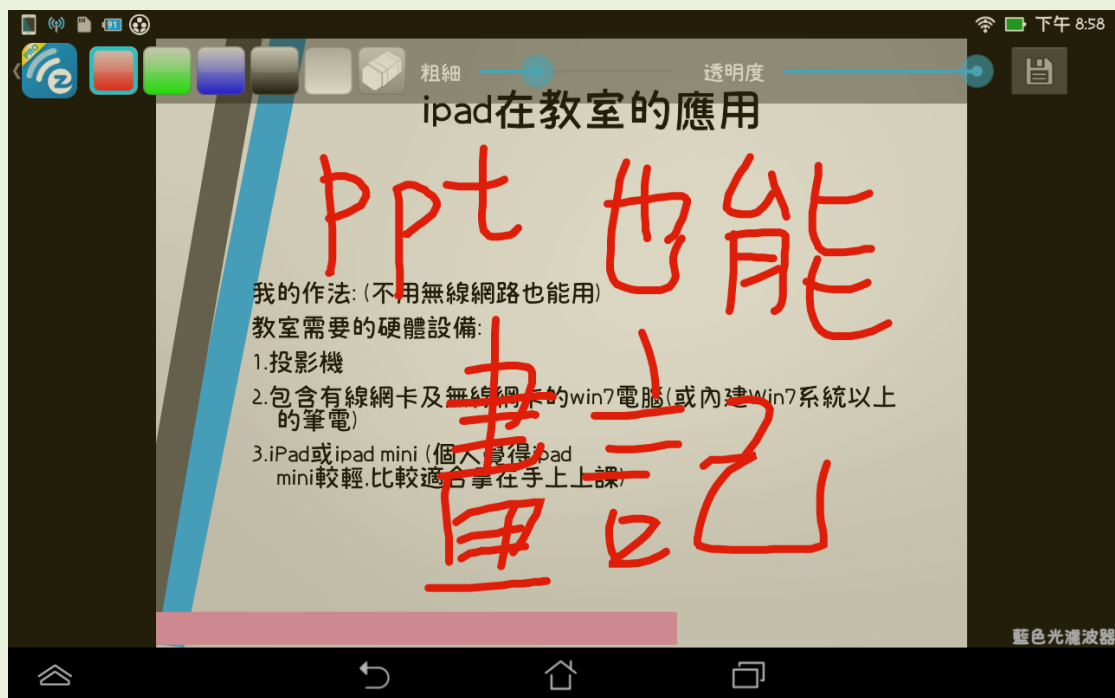
2. 實物攝像投影：

可以把平板上的相機即時畫面呈現出來並自由在上面畫記，老師利用此功能，把平板變成無線實物投影機來把實驗過程或是學生的作品即時呈現在投影機上，並可自由畫記標示重點。



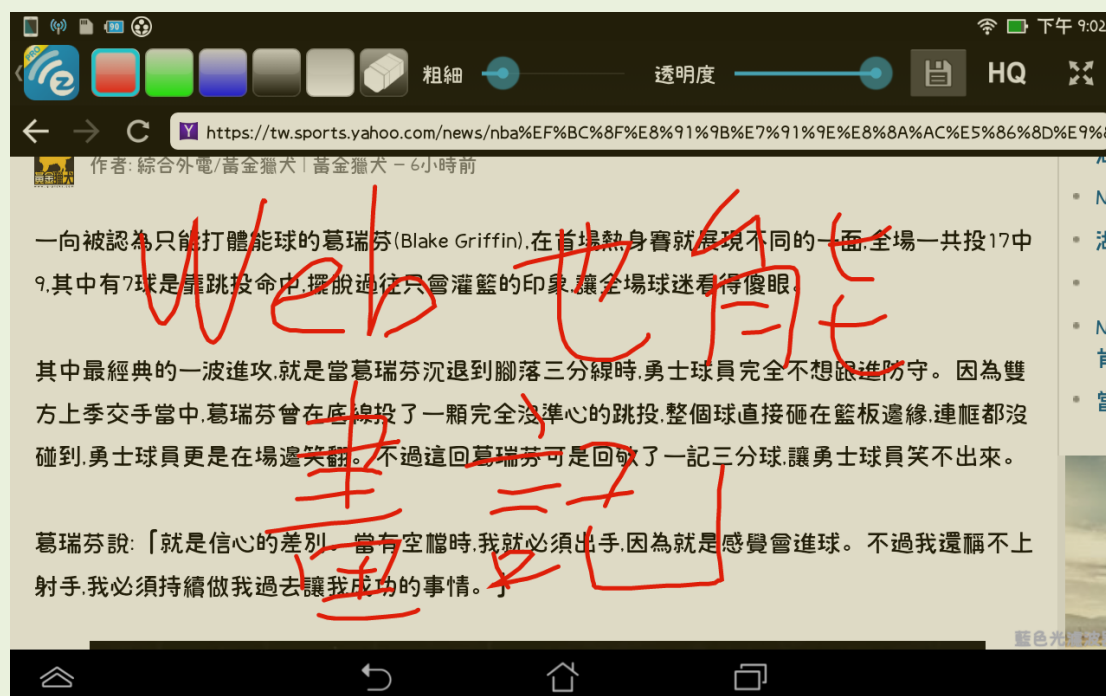
3. 文檔投影：

可以把平板上的 ppt、doc、xls 及 pdf 檔呈現在畫面上，並自由畫記，老師可以在課前把製作好的教材簡報或是文件檔放到文板中，利用此功能來上課。



4. 網頁投影：

可以把網頁畫面即時呈現出來並自由在上面自由畫記，老師利用此功能，上網分享教學資料時，可以直接呈現在投影幕上並可在網頁畫面上自由畫記及標示重點。



利用 miracast 無線投影工具及 Ezcast Pro app 的幫助，老師手上的安卓平板可以變成一塊可以隨身帶著走的無線電子白板及無線實物投影機，老師教學時可以更加自由，不用被綁在黑板前，也能更方便的把學生的作品或是實驗過程呈現在投影幕上，這 app 真的是使用平板備課教學時必備的啊！