

# 玩注音

軟體名稱：ㄅㄆㄇ學注音

學習領域：國語文

適用年段：低、中、高年級

適用載具：手機、平板

作業系統：Android




一、“ㄅㄆㄇ學注音”特色介紹:

1. 介面簡單易懂，一看就會，馬上就可以上手。
2. 畫面乾淨不花俏，沒有廣告干擾。
3. 字體夠大，視覺效果好。
4. 提供給小學低年級初學注音符號者，或是中高年級需補救教學者，亦可用來自學。
5. 除了學習ㄅㄆㄇ外，也可用來學習簡單的英文單字，一舉兩得。

## 二、“ㄅㄆㄇ學注音”操作介面：

### (一)、起始頁面：

1. 按下“開始鍵”即可以進入主畫面。



### (二)、主畫面：

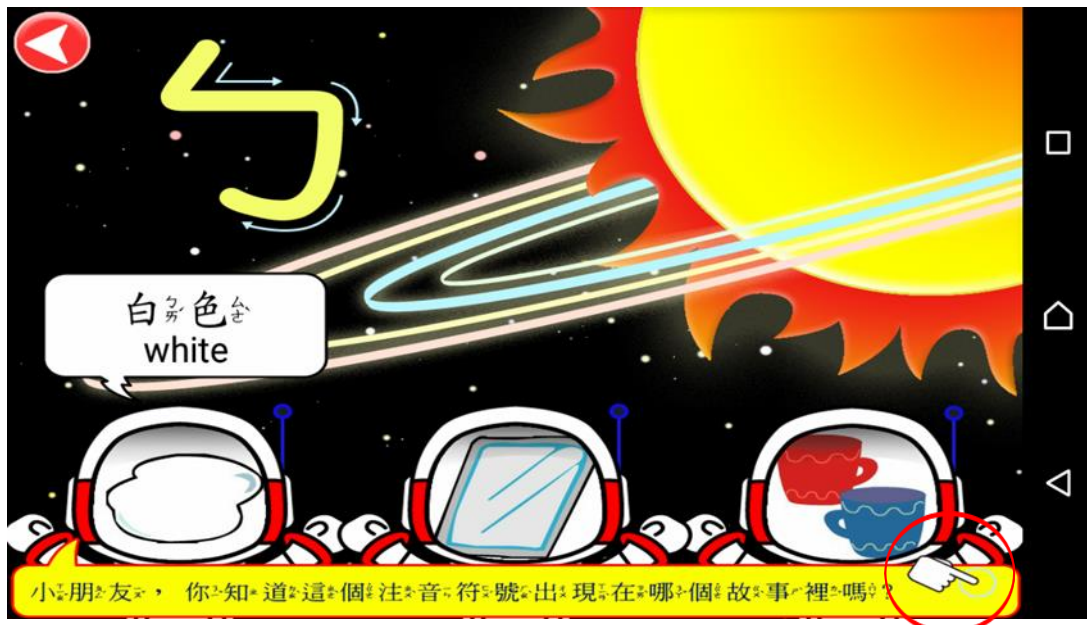
1. 畫面清楚呈現 37 個注音符號，字體夠大且清楚，排列方式一目了然。
2. 任意選擇一個注音符號即可進入該注音符號頁面。以“ㄅ”為例。



(三)、注音符號頁面：


- 1.進入注音符號頁面，會出現三個與“ㄅ”相關的圖案。這裡指導者可先讓學習者說說看是哪三個詞，再點開答案
- 2.每個詞都會同時出現國字、注音及英文。
- 3.第一個詞都會搭配故事，可點入聆聽故事。





(四)、聽故事頁面：

- 1.畫面呈現故事內容。
- 2.下方會呈現故事中的某一段(即該詞語出現的段落)。
- 3.左側按住喇叭鍵，即可聆聽故事。
- 4.學習者能從下方的文字中圈出該詞語出現的地方，以增強記憶。
- 5.按下左側燈泡鍵，即可顯示答案。





(五)、進階學習：

- 1.點入左側書架鍵，可供選擇是否要聽完整版的故事。
- 2.選擇要，即可進到 play 商店，有更完整的故事可供下載及學習。





### 三、實作現況：

在完全未告知該如何使用的情況下，直接拿給一年級學生(該生幼稚園完全沒學過注音符號，對於注音符號十分陌生，在學習上是落後於班上同學的)使用，學生產生很大的興趣，遲疑了一下，伸出手滑了幾下，就明白該如何使用。然後旁邊看到的同學也隨之加入，一邊討論一邊玩了起來，對這個遊戲充滿了興趣。

當學生玩得正開心時，協助一年級做打掃工作的五年級大哥哥也湊過來，本來露出“這麼簡單”的表情，但是當他們發現還可以學英文時，就開始互相考起來了，對於這個遊戲也十分有興趣。

另外筆者觀察到，現代的孩子對於傳統的童話故事很陌生，所以我們這輩耳熟能詳的故事，他們都聽得津津有味，這也是意想不到的結果。

### 四、使用心得：

這款 app 設計得十分簡單，完全沒碰過 3c 產品的孩子稍微摸一下就能開始遊戲並自學，完全不需要指導者在旁邊說明。另外，因為它提供了聽故事的機制，所以孩子會很有興趣。

筆者在操作之後認為這款 app 很適合用於補教教學使用，因為它所出的考題十分簡單，容易讓低成就孩子得到成就感，所以像本班幾位對注音符號十分不熟悉的低成就孩子，都能在玩過這款 app 之後多記住許多注音符號。

只是這款 app 並沒有提供練習拼音的機制，學生只能記住注音符號的樣子和發音，若是要練習拼音，就必須另外找適合的 app 來使用了。